





Préparer et animer des ateliers photo © Artiz, 2012

Classement libre des vignettes : selon les groupes les catégories sont différentes (voir travaux d'élèves 1 et 2)





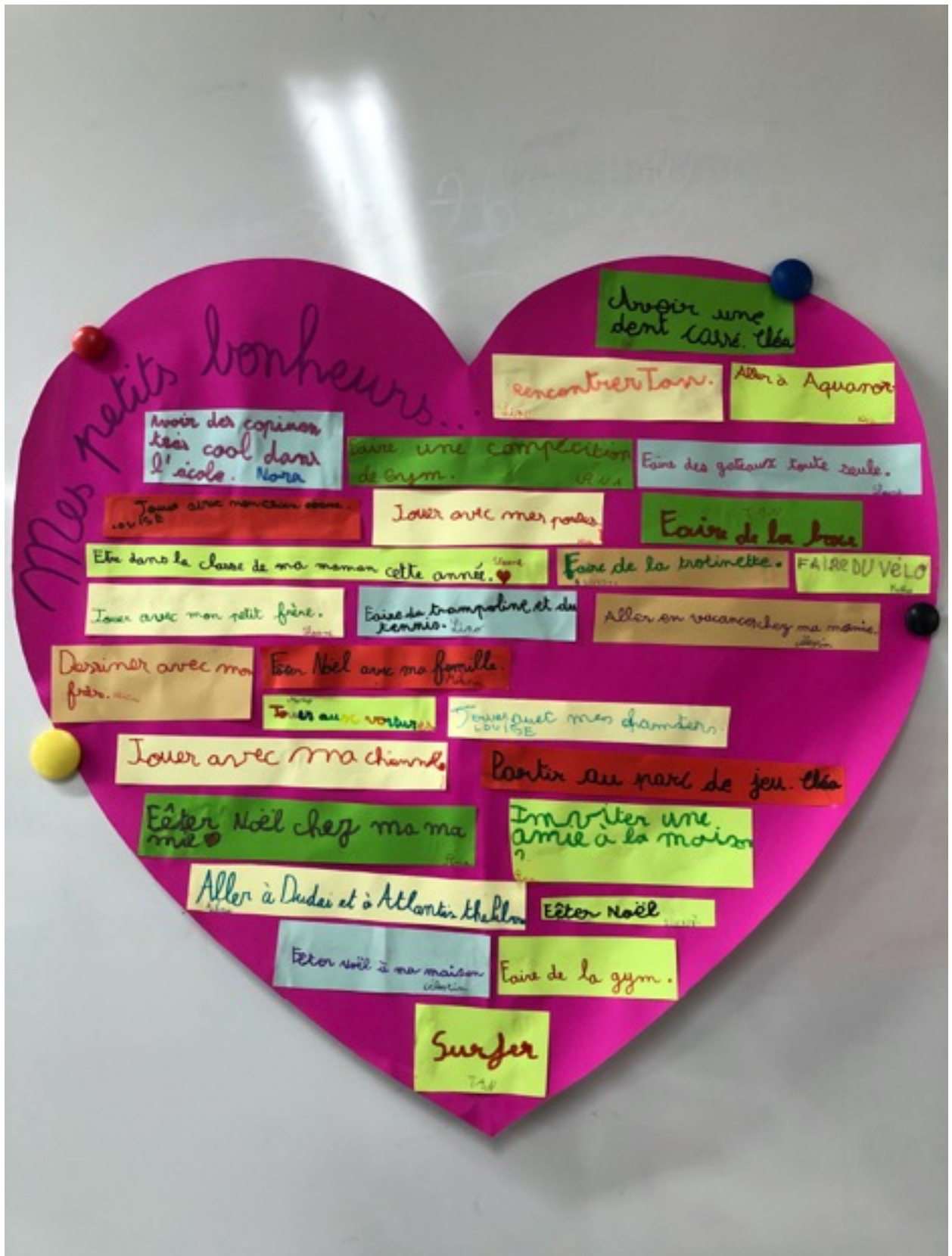
=> ces activités sont réalisées en amont de la discussion et font l'objet d'une séance.

Philo-art : Activité en prolongement de la discussion.

Fabrication d'une petite boîte à bonheurs : tout au long de la semaine ou en fin de semaine les élèves racontent ou dessinent les moments de bonheur qu'ils ont pu avoir.



La période suivante, les élèves ont dû partager 3 petits bonheurs de la journée avec leur camarades mais ils devaient aussi réitérer cette expérience avec leurs parents le soir.



Toutes les activités pouvant être prises en photos sont envoyées aux parents. Cela constitue souvent une porte d'entrée aux échanges au sein de la famille.